


CAISSON DIÈDRE POUR CELLULES FILTRANTES FILTRE DE 24 / 110 mm




APPLICATION

Pour tous filtres de G2 à G4.



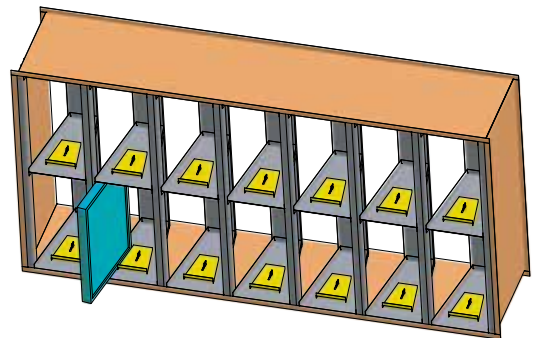
DESCRIPTION

Débit important sur petite section d'entrée d'air.
Tôle électrozinguée.



OPTION

- Réalisation en tôle galva ou Inox.
- Peinture epoxy RAL à définir.
- Inox passivé.



2 CELLULES PAR DIÈDRE	
Pour cellule ép. 24mm	Pour cellule ép. 110mm
x = 300	x = 480
H = +7 (côté du filtre)	H = +7 (côté du filtre)
L = 320	L = 500
P = 501	P = 515

TYPE	Pour cellule de 24 mm		Pour cellule de 110 mm	
	H x L	H x L x P	H x L	H x L x P
A	400 x 500	320 x 407 x 501	500 x 400	500 x 407 x 515
B	495 x 495	320 x 502 x 501	500 x 500	500 x 507 x 515
C	500 x 624	320 x 631 x 501	500 x 624	500 x 631 x 515
D	500 x 750	320 x 757 x 501	500 x 750	500 x 757 x 515
E	500 x 825	320 x 832 x 501	500 x 825	500 x 832 x 515

> Pour toutes dimensions hors standard, nous consulter.

